




ARISTOCRATE



FABRIQUÉ SUR MESURE AU CANADA DEPUIS 1959



 MONTRÉAL: 514 328.2772

 CANADA: 888 967.3287

siegesducharme.com

info@siegesducharme.com

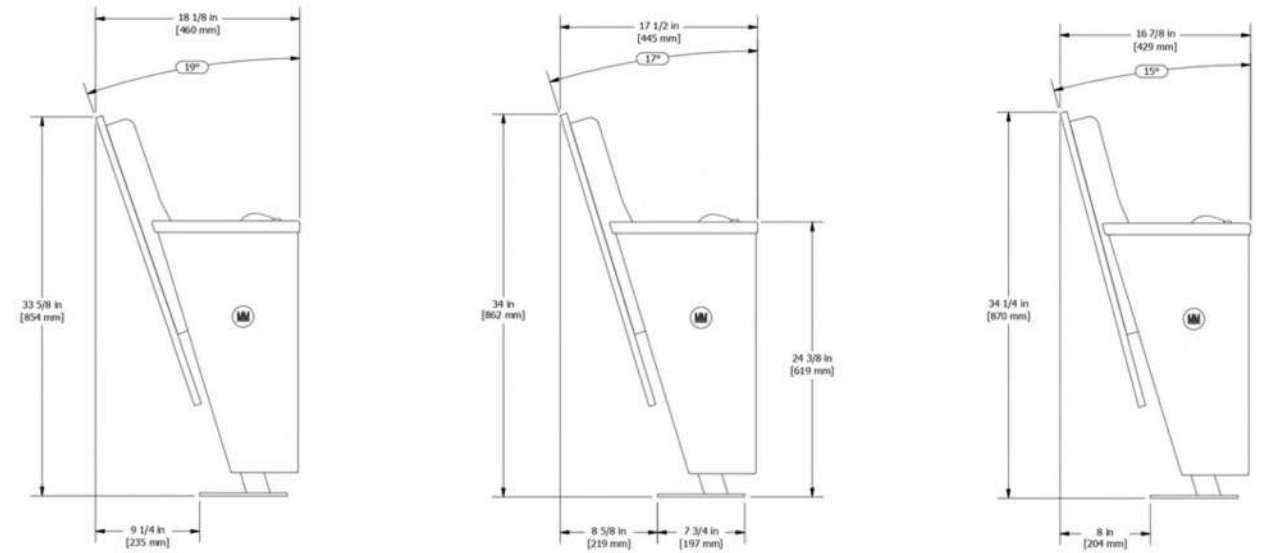


Avec ses lignes pures et attrayantes, notre modèle Aristocrate est un siège au profil moderne et élancé qui se distingue par son look contemporain et son confort sans égal.

PROJET : AT&T
PERFORMING ARTS
CENTER, DALLAS TX



Ce modèle est présenté avec ses caractéristiques d'origine. Plusieurs autres options sont disponibles.



1. Accoudoir plat en bois massif d'érable.
2. Dossier plat en contreplaqué de merisier baltique.
3. Placage du dossier en érable de grade A.
4. Assise plate en contreplaqué de merisier baltique.
5. Placage de l'assise en érable de grade A.
6. Panneau d'allée en forme trapézoïdale, fabriqué en merisier baltique.
7. Lumière d'allée encastrée sous l'accoudoir.
8. Installation possible au sol ou sur la surface de la contre-marche d'un gradin.
9. Inclinaison standard du dossier : 13°, 15°, 17° et 19°.
10. Largeur des sièges disponible de 19 à 24 pouces. Option de siège bariatrique disponible.
11. Siège équipé d'un **système de relevage silencieux à contrepoids**, ****garantie à vie****.

PLUSIEURS AUTRES OPTIONS SONT DISPONIBLES,
CONSULTEZ NOTRE SITE WEB.

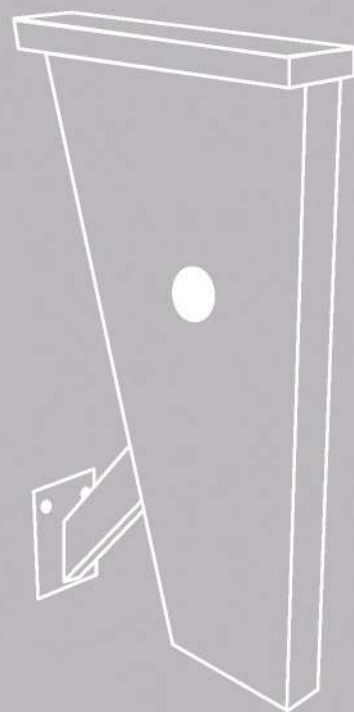
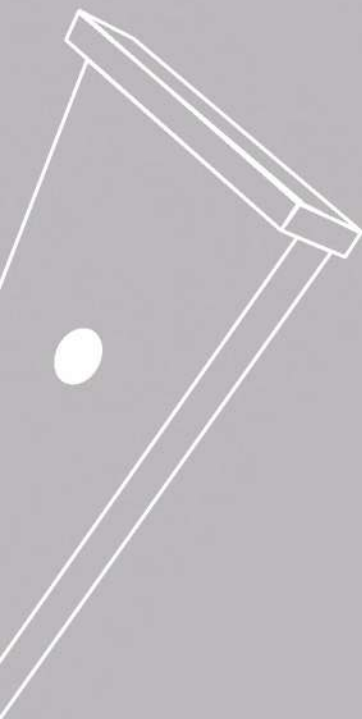
Certification
BIFMA X5.4-2020





1

Choisissez votre piètement



Tous nos modèles de sièges peuvent être installés sur un plancher droit ou en pente. Il est aussi possible d'installer sur la contre-marche du gradin. Contactez nous afin de connaître les requis pour permettre ce type d'installation.

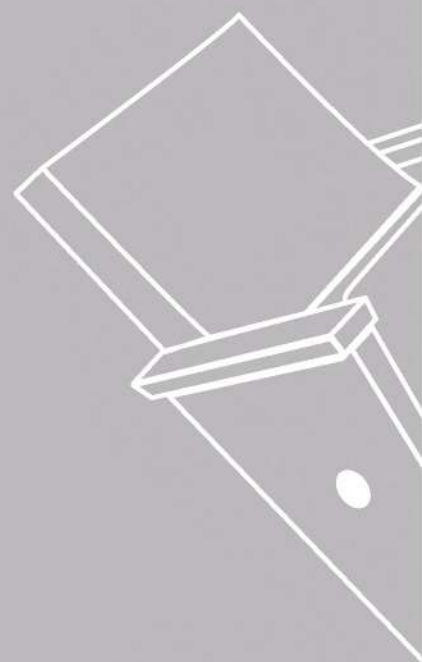
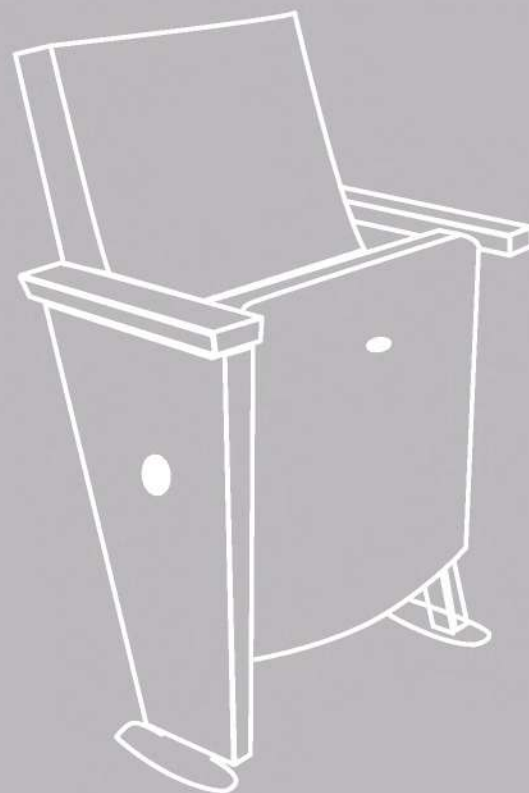
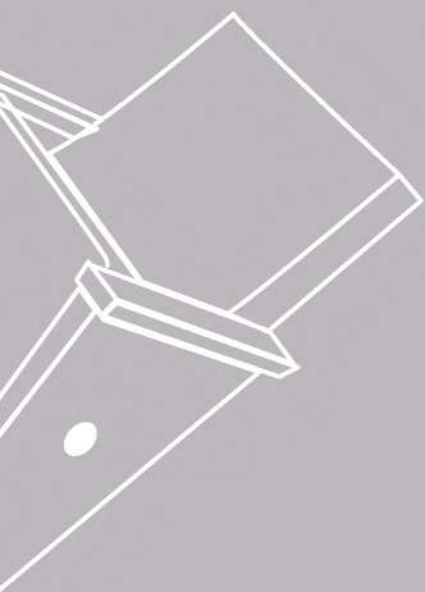


Astuce installation en rayon

Tous nos modèles de siège peuvent être installés en rayon. Si vous optez pour un rayon large (30' et moins) privilégiez un piètement en métal.

2

Choisissez la hauteur de votre siège



Outre les deux choix de hauteur (34" ou 36") de dossier illustrés ci-contre, il vous est possible de concevoir des dossiers sur mesure encore plus haut.



Bon à savoir

Notez qu'un siège de 36 pouces de hauteur aura une enveloppe plus grande qu'un siège de 34 pouces. La hauteur et l'inclinaison du siège influencent la taille de son enveloppe. Plus le siège est haut et incliné, plus son enveloppe sera importante. Les mesures sont prises à partir du sol. Pour la géométrie complète, consultez notre site internet.

3

Choisissez votre dossier



3 côtés de bois
apparent

Bon à savoir

Un dossier entièrement rembourré peut être endommagé par les mouvements des personnes assises derrière. Si vous choisissez un rembourrage complet, il est recommandé d'opter pour un tissu traité contre les taches ou d'ajouter une plaque de protection sur la partie arrière du dossier.



aucun bois
apparent



1" de bois
apparent

4

Choisissez votre assise

Saviez vous que

Chez Ducharme, nous n'élargissons pas les sièges en étirant les pivots. Chaque largeur de siège est conçue avec des composantes d'assise et de dossier spécifiques, offrant jusqu'à 20 % de surface supplémentaire pour un confort accru.



DUCHARME



DUCHARME



Bon à savoir

Votre confort est notre priorité. Vous avez le choix de la densité de la mousse pour l'assise de votre siège. Nous utilisons exclusivement des mousses de grade commercial à haute résilience, et ce, sans impact sur le prix.

13

5

Choisissez votre panneau d'allée

Plusieurs options de panneaux d'allée sont disponibles pour répondre à vos préférences esthétiques. Voici quelques exemples, mais n'hésitez pas à nous contacter pour découvrir toutes les possibilités.



Bon à savoir

Il est recommandé de laisser un espace de 1" à 2" entre le bas du panneau d'allée et le plancher afin de faciliter l'entretien sans endommager le bois du panneau.



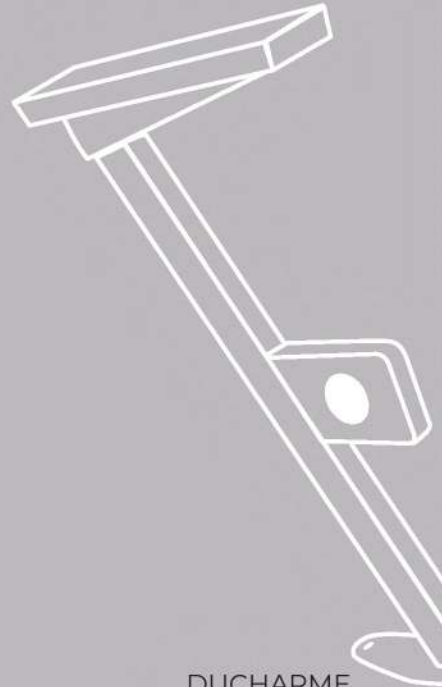
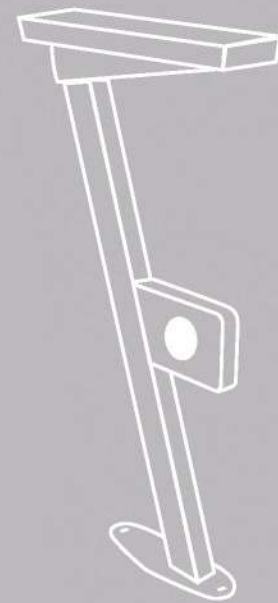
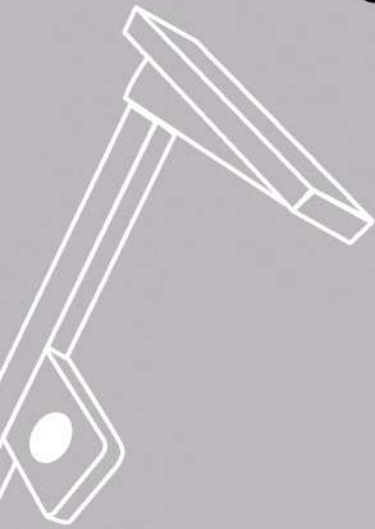
Simple



Court

6

Choisissez votre **accès**
pour personne à
mobilité réduite



Afin de faciliter l'accès aux personnes à mobilité réduite, nous offrons deux solutions pour les bouts d'alée. La première solution permet au panneau de s'ouvrir complètement, offrant un passage sans obstacle. La seconde solution propose un accoudoir relevable (LUA), qui se soulève pour permettre à la personne de s'asseoir sans gêne.






Bon
à
savoir

Il n'est pas recommandé d'installer une lumière sous l'accoudoir car lorsque celui-ci se relève, la lumière sera dirigée vers la scène. Communiquez avec nous afin de discuter de la meilleure option pour votre projet

7

Choisissez vos accoudoirs



Choisissez entre deux options d'accoudoirs : surface plate ou surface courbée. Chaque modèle est fabriqué selon les mêmes standards de qualité. De plus, une multitude d'autres options sont disponibles pour répondre à vos besoins spécifiques.



8

Choisissez vos bases amovibles



Simple

Double

AUGMENTEZ VOS REVENUS avec le design d'accoudoir fantôme

Augmentez vos revenus avec le design d'accoudoir fantôme. Choisissez entre une base amovible simple, double ou triple. Saviez-vous que notre design unique vous permet de grouper des sièges sans toutefois multiplier les accoudoirs. Résultat, plus d'espace, plus de sièges et donc plus de revenus



Triple

Bon à savoir

Déplacer un ou deux sièges sur base amovible est plus facile et moins encombrant. Éviter de faire des dommages aux sièges en maximisant les bases simples et doubles dans votre plan de disposition.

9

Choisissez vos options



Besoin de porte-livre?

Tous les dossiers de siège peuvent intégrer un porte-livre. Ils sont fabriqués en bois de qualité et seront agencés selon l'essence de bois du siège choisie.

**Bon
à
savoir**

Il est possible de concevoir des porte-livre de formats différents.

Besoin de porte-verre?

Le porte-verre peut être installé à l'avant ou à l'arrière sans aucune incidence sur l'enveloppe du siège.

**Bon
à
savoir**

Afin de permettre l'installation d'un porte-verre à l'arrière sur un gradin, celui-ci ne doit pas dépasser 16" de hauteur. Consultez la section privé **"Bon à savoir"** sur notre site web.



Besoin de prise électrique ou sortie USB?

Tous nos modèles de sièges peuvent être munis d'une canalisation électrique afin de permettre l'électrification et la connexion de prise USB.

Choisissez vos plaquettes d'identification

Une grande variété de plaquettes est disponible dans une multitude de matériaux tels que le polycarbonate, le métal et le brass.

Bon à savoir

Il est possible de personnaliser vos plaquettes «donateur» ou «dédicace»



Besoin d'une tablette anti panique ?

La plupart des modèles permettent l'ajout d'une tablette. Notez que l'enveloppe du siège sera plus grande dû à la rotation de la tablette.



besoin d'une assise perforée?

Un panneau de siège perforé améliore l'absorption acoustique, offrant une expérience sonore optimale. Plusieurs modèles de perforation sont disponibles pour répondre à vos besoins spécifiques



10

Choisissez vos finitions

La Collection de finition de bois offre une variété de nuances. Il est toutefois possible de développer une couleur sur mesure pour votre projet.



Brun Antique



Noir Laqué



Noir Laquorama



Caramel



Café



Brun Foncé



Acajou



Naturel

Astuce

Pour une conservation optimale, il est conseillé d'opter pour une teinture plutôt qu'une laque car cette dernière a tendance à se dégrader avec le temps.



Choisissez votre essence de bois

Une grande variété d'essence de bois est disponible pour votre Classique. Le meilleur rapport qualité/prix étant l'érable pour sa qualité et sa dureté.



Merisier Tranché



Merisier Déroulé



Frêne brun tranché



Cerisier tranché



Cerisier quartier



Érable Tranché



Érable quartier



Érable déroulé



Merisier rouge tranché



Chêne rouge tranché



Chêne rouge quartier



Noyer tranché



Noyer quartier



Frêne blanc déroulé



Chêne blanc tranché



Frêne blanc quartier

Bon à savoir

L'essence de bois et le tissu sont les deux facteurs déterminants sur le coût final de votre siège. Contactez-nous afin de connaître les différentes alternatives et atteindre votre budget sans compromis sur le style recherché.

Inspirez-vous



Contactez-Nous

Faites la demande pour obtenir une simulation du rendu avec votre sélection de finitions.

